

Seuchenbekämpfung, Gesunderhaltung und Qualitätssicherung in Tierhaltungen mit Honigbienen

Präsidentenkonferenz VBBV
Montag, 26.10.2026



Referent/-in Walter Gasser
Amt für Veterinärwesen



Themen

- Kennzahlen Bienen BE
- Aktuelle Seuchenlage
- Revision kantonale Tierseuchenverordnung (kTSV) 2026
- Organisation AVET Bienenwesen
- Varia





Themen

- Kennzahlen Bienen BE
- Aktuelle Seuchenlage
- Revision kantonale Tierseuchenverordnung (kTSV) 2026
- Organisation AVET Bienenwesen
- Varia



Kennzahlen

Einheiten	2017	2018	2019	2020	2021	2022	2023	2024	2025	2026	2027	2028
Anz. regist. Betriebe 01.01:	3’635	3’695	3‘790	3’790	3’765	3’867	3’865	3’853	3’777	3’665		
Anz. aktive Betriebe 01.01:	3’155	3’221	3’256	3’263	3’298	3’266	3’280	3’324	3’263	3’189		
Völkerbestand Stichtag:	31’822	31’650	31’589	32’602	34’218	32’824	32’425	32’132	31’361	31’792		
Anz. registrierte Standorte:	5’460	5’460	5’821	5’946	5’998	6’281	6’361	6’397	6’335	6’288		
Besetzte Standorte 01.01:	4’267	4’395	4’485	4’540	4’617	4’604	4’672	4’756	4’719	4’704		

Betriebsgrösse 01.01.2025 / Anz. Völker: 371 / 0

Aktive Betriebe 01.01.2026 = 86.99%



Bestand Bienenvölker per Stichtag



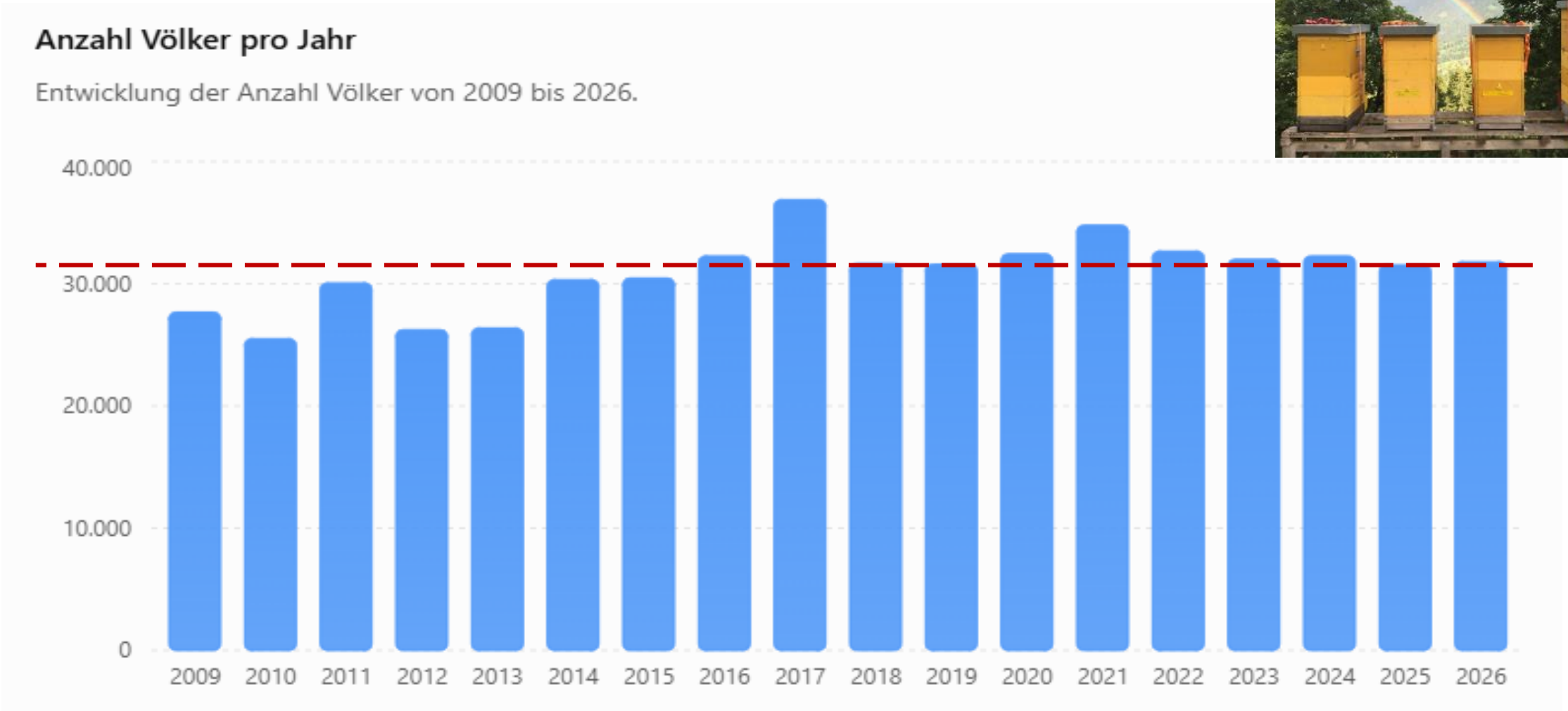

Statistik Bienenvölker pro Imkereibetriebe 01.01.2026

	Anz. Betriebe	%
0 Völker	490	13.37
1–5 Völker	1356	37.00
6–10 Völker	920	24.10
11–20 Völker	591	16.13
21–30 Völker	172	4.69
31–40 Völker	63	1.72
41–50 Völker	31	0.85
51–60 Völker	11	0.30
61–70 Völker	12	0.33
71–80 Völker	4	0.11
81–90 Völker	2	0.05
91–100 Völker	4	0.11
101–150 Völker	4	0.11
151+ Völker	5	0.14



Relativierung:

Die Anzahl registrierter Imkereibetriebe ist im Kanton Bern gegenüber gewissen Publikationen, relativ konstant. *(gesamthaft keine Zunahme von Betrieben und Bienenvölkern)* Interessante Verschiebungen sind jedoch ersichtlich.

	2016	2026
	– Anz. Völker	
Bern / Agglomera		1528
Bern – Mittelland		764
Bern – Mittelland		1617
Bern – Mittelland		1444
Bern – Mittelland		1192
Bern – Mittelland		380
Bern – Mittelland		1355
Bern – Mittelland		845
Biel (Verwaltungs		893
Emmental – Burg		3202
Frutigen – Adelbo		952
Interlaken – Brien		1721
Jura – bernois		1861
Oberaargau		3271
Ober-Emmental		2793
Thun (Verwaltung		2205
Seeland		2893
Simmental – Saa		1859
Unter - Emmental		1141



Relativierung:

Die Anzahl registrierter Imkereibetriebe ist im Kanton Bern gegenüber gewissen Publikationen, relativ konstant. *(gesamthaft keine Zunahme von Betrieben und Bienenvölkern)* Interessante Verschiebungen sind jedoch ersichtlich.

	2016			**2026**			
	Betriebe	Standorte	Anz. Völker	Betriebe	Standorte	Anz. Völker	
Bern / Agglomeration Bern	228	286	1658	241	346	1528	- 7.85 %
Bern – Mittelland Süd	115	143	922	110	154	764	
Bern – Mittelland ob. Aaretal / Kiesental	206	285	1601	199	301	1617	
Bern – Mittelland Gantrisch / Schwarzenburg	181	269	1570	197	339	1444	
Bern – Mittelland Nord	128	200	1192	106	216	1192	
Bern – Mittelland Ost	46	68	385	37	85	380	
Bern – Mittelland Region Worb	160	246	1521	152	269	1355	
Bern – Mittelland West	87	126	800	83	141	845	
Biel (Verwaltungskreis)	103	152	895	126	200	893	
Emmental – Burgdorf	432	571	3544	415	610	3202	
Frutigen – Adelboden	100	155	947	125	226	952	
Interlaken – Brienz –Oberhasli	203	297	1660	209	391	1721	
Jura – bernois	202	301	1546	263	401	1861	
Oberaargau	320	447	2951	321	532	3271	
Ober-Emmental	341	490	3060	336	550	2793	
Thun (Verwaltungskreis)	289	467	2456	270	515	2205	
Seeland	228	374	2862	230	466	2893	
Simmental – Saanenland	176	282	1810	166	354	1859	
Unter - Emmental	89	168	1276	78	187	1141	

Relativierung:

Die Anzahl registrierter Imkereibetriebe ist im Kanton Bern gegenüber gewissen Publikationen, relativ konstant.
(gesamthaft keine Zunahme von Betrieben und Bienenvölkern) Interessante Verschiebungen sind jedoch ersichtlich.

	2016			2026			
	Betriebe	Standorte	Anz. Völker	Betriebe	Standorte	Anz. Völker	
Bern / Agglomeration Bern	228	286	1658	241	346	1528	
Bern – Mittelland Süd	115	143	922	110	154	764	
Bern – Mittelland ob. Aaretal / Kiesental	206	285	1601	199	301	1617	
Bern – Mittelland Gantrisch / Schwarzenburg	181	269	1570	197	339	1444	- 8.10 %
Bern – Mittelland Nord	128	200	1192	106	216	1192	
Bern – Mittelland Ost	46	68	385	37	85	380	
Bern – Mittelland Region Worb	160	246	1521	152	269	1355	
Bern – Mittelland West	87	126	800	83	141	845	
Biel (Verwaltungskreis)	103	152	895	126	200	893	
Emmental – Burgdorf	432	571	3544	415	610	3202	
Frutigen – Adelboden	100	155	947	125	226	952	
Interlaken – Brienz –Oberhasli	203	297	1660	209	391	1721	
Jura – bernois	202	301	1546	263	401	1861	
Oberaargau	320	447	2951	321	532	3271	
Ober-Emmental	341	490	3060	336	550	2793	
Thun (Verwaltungskreis)	289	467	2456	270	515	2205	
Seeland	228	374	2862	230	466	2893	
Simmental – Saanenland	176	282	1810	166	354	1859	
Unter - Emmental	89	168	1276	78	187	1141	

Relativierung:

Die Anzahl registrierter Imkereibetriebe ist im Kanton Bern gegenüber gewissen Publikationen, relativ konstant. *(gesamthaft keine Zunahme von Betrieben und Bienenvölkern)* Interessante Verschiebungen sind jedoch ersichtlich.

	2016			2026			
	Betriebe	Standorte	Anz. Völker	Betriebe	Standorte	Anz. Völker	
Bern / Agglomeration Bern	228	286	1658	241	346	1528	
Bern – Mittelland Süd	115	143	922	110	154	764	
Bern – Mittelland ob. Aaretal / Kiesental	206	285	1601	199	301	1617	
Bern – Mittelland Gantrisch / Schwarzenburg	181	269	1570	197	339	1444	
Bern – Mittelland Nord	128	200	1192	106	216	1192	
Bern – Mittelland Ost	46	68	385	37	85	380	
Bern – Mittelland Region Worb	160	246	1521	152	269	1355	
Bern – Mittelland West	87	126	800	83	141	845	
Biel (Verwaltungskreis)	103	152	895	126	200	893	- 0.23 %
Emmental – Burgdorf	432	571	3544	415	610	3202	
Frutigen – Adelboden	100	155	947	125	226	952	
Interlaken – Brienz –Oberhasli	203	297	1660	209	391	1721	
Jura – bernois	202	301	1546	263	401	1861	
Oberaargau	320	447	2951	321	532	3271	
Ober-Emmental	341	490	3060	336	550	2793	
Thun (Verwaltungskreis)	289	467	2456	270	515	2205	
Seeland	228	374	2862	230	466	2893	
Simmental – Saanenland	176	282	1810	166	354	1859	
Unter - Emmental	89	168	1276	78	187	1141	

Relativierung:

Die Anzahl registrierter Imkereibetriebe ist im Kanton Bern gegenüber gewissen Publikationen, relativ konstant. *(gesamthaft keine Zunahme von Betrieben und Bienenvölkern)* Interessante Verschiebungen sind jedoch ersichtlich.

	2016			2026			
	Betriebe	Standorte	Anz. Völker	Betriebe	Standorte	Anz. Völker	
Bern / Agglomeration Bern	228	286	1658	241	346	1528	
Bern – Mittelland Süd	115	143	922	110	154	764	
Bern – Mittelland ob. Aaretal / Kiesental	206	285	1601	199	301	1617	
Bern – Mittelland Gantrisch / Schwarzenburg	181	269	1570	197	339	1444	
Bern – Mittelland Nord	128	200	1192	106	216	1192	
Bern – Mittelland Ost	46	68	385	37	85	380	
Bern – Mittelland Region Worb	160	246	1521	152	269	1355	
Bern – Mittelland West	87	126	800	83	141	845	
Biel (Verwaltungskreis)	103	152	895	126	200	893	
Emmental – Burgdorf	432	571	3544	415	610	3202	- 9.64 %
Frutigen – Adelboden	100	155	947	125	226	952	
Interlaken – Brienz –Oberhasli	203	297	1660	209	391	1721	
Jura – bernois	202	301	1546	263	401	1861	
Oberaargau	320	447	2951	321	532	3271	
Ober-Emmental	341	490	3060	336	550	2793	
Thun (Verwaltungskreis)	289	467	2456	270	515	2205	
Seeland	228	374	2862	230	466	2893	
Simmental – Saanenland	176	282	1810	166	354	1859	
Unter - Emmental	89	168	1276	78	187	1141	

Relativierung:

Die Anzahl registrierter Imkereibetriebe ist im Kanton Bern gegenüber gewissen Publikationen, relativ konstant. *(gesamthaft keine Zunahme von Betrieben und Bienenvölkern)* Interessante Verschiebungen sind jedoch ersichtlich.

	2016			2026			
	Betriebe	Standorte	Anz. Völker	Betriebe	Standorte	Anz. Völker	
Bern / Agglomeration Bern	228	286	1658	241	346	1528	
Bern – Mittelland Süd	115	143	922	110	154	764	
Bern – Mittelland ob. Aaretal / Kiesental	206	285	1601	199	301	1617	
Bern – Mittelland Gantrisch / Schwarzenburg	181	269	1570	197	339	1444	
Bern – Mittelland Nord	128	200	1192	106	216	1192	
Bern – Mittelland Ost	46	68	385	37	85	380	
Bern – Mittelland Region Worb	160	246	1521	152	269	1355	
Bern – Mittelland West	87	126	800	83	141	845	
Biel (Verwaltungskreis)	103	152	895	126	200	893	
Emmental – Burgdorf	432	571	3544	415	610	3202	
Frutigen – Adelboden	100	155	947	125	226	952	
Interlaken – Brienz –Oberhasli	203	297	1660	209	391	1721	
Jura – bernois	202	301	1546	263	401	1861	+ 20.37 %
Oberaargau	320	447	2951	321	532	3271	
Ober-Emmental	341	490	3060	336	550	2793	
Thun (Verwaltungskreis)	289	467	2456	270	515	2205	
Seeland	228	374	2862	230	466	2893	
Simmental – Saanenland	176	282	1810	166	354	1859	
Unter - Emmental	89	168	1276	78	187	1141	

Relativierung:

Die Anzahl registrierter Imkereibetriebe ist im Kanton Bern gegenüber gewissen Publikationen, relativ konstant. *(gesamthaft keine Zunahme von Betrieben und Bienenvölkern)* Interessante Verschiebungen sind jedoch ersichtlich.

	2016			2026			
	Betriebe	Standorte	Anz. Völker	Betriebe	Standorte	Anz. Völker	
Bern / Agglomeration Bern	228	286	1658	241	346	1528	
Bern – Mittelland Süd	115	143	922	110	154	764	
Bern – Mittelland ob. Aaretal / Kiesental	206	285	1601	199	301	1617	
Bern – Mittelland Gantrisch / Schwarzenburg	181	269	1570	197	339	1444	
Bern – Mittelland Nord	128	200	1192	106	216	1192	
Bern – Mittelland Ost	46	68	385	37	85	380	
Bern – Mittelland Region Worb	160	246	1521	152	269	1355	
Bern – Mittelland West	87	126	800	83	141	845	
Biel (Verwaltungskreis)	103	152	895	126	200	893	
Emmental – Burgdorf	432	571	3544	415	610	3202	
Frutigen – Adelboden	100	155	947	125	226	952	
Interlaken – Brienz –Oberhasli	203	297	1660	209	391	1721	
Jura – bernois	202	301	1546	263	401	1861	
Oberaargau	320	447	2951	321	532	3271	+ 10.84 %
Ober-Emmental	341	490	3060	336	550	2793	
Thun (Verwaltungskreis)	289	467	2456	270	515	2205	
Seeland	228	374	2862	230	466	2893	
Simmental – Saanenland	176	282	1810	166	354	1859	
Unter - Emmental	89	168	1276	78	187	1141	

Relativierung:

Die Anzahl registrierter Imkereibetriebe ist im Kanton Bern gegenüber gewissen Publikationen, relativ konstant. *(gesamthaft keine Zunahme von Betrieben und Bienenvölkern)* Interessante Verschiebungen sind jedoch ersichtlich.

	2016			2026			
	Betriebe	Standorte	Anz. Völker	Betriebe	Standorte	Anz. Völker	
Bern / Agglomeration Bern	228	286	1658	241	346	1528	
Bern – Mittelland Süd	115	143	922	110	154	764	
Bern – Mittelland ob. Aaretal / Kiesental	206	285	1601	199	301	1617	
Bern – Mittelland Gantrisch / Schwarzenburg	181	269	1570	197	339	1444	
Bern – Mittelland Nord	128	200	1192	106	216	1192	
Bern – Mittelland Ost	46	68	385	37	85	380	
Bern – Mittelland Region Worb	160	246	1521	152	269	1355	
Bern – Mittelland West	87	126	800	83	141	845	
Biel (Verwaltungskreis)	103	152	895	126	200	893	
Emmental – Burgdorf	432	571	3544	415	610	3202	
Frutigen – Adelboden	100	155	947	125	226	952	
Interlaken – Brienz –Oberhasli	203	297	1660	209	391	1721	
Jura – bernois	202	301	1546	263	401	1861	
Oberaargau	320	447	2951	321	532	3271	
Ober-Emmental	341	490	3060	336	550	2793	- 8.73 %
Thun (Verwaltungskreis)	289	467	2456	270	515	2205	
Seeland	228	374	2862	230	466	2893	
Simmental – Saanenland	176	282	1810	166	354	1859	
Unter - Emmental	89	168	1276	78	187	1141	

Relativierung:

Die Anzahl registrierter Imkereibetriebe ist im Kanton Bern gegenüber gewissen Publikationen, relativ konstant. *(gesamthaft keine Zunahme von Betrieben und Bienenvölkern)* Interessante Verschiebungen sind jedoch ersichtlich.

	2016			2026			
	Betriebe	Standorte	Anz. Völker	Betriebe	Standorte	Anz. Völker	
Bern / Agglomeration Bern	228	286	1658	241	346	1528	
Bern – Mittelland Süd	115	143	922	110	154	764	
Bern – Mittelland ob. Aaretal / Kiesental	206	285	1601	199	301	1617	
Bern – Mittelland Gantrisch / Schwarzenburg	181	269	1570	197	339	1444	
Bern – Mittelland Nord	128	200	1192	106	216	1192	
Bern – Mittelland Ost	46	68	385	37	85	380	
Bern – Mittelland Region Worb	160	246	1521	152	269	1355	
Bern – Mittelland West	87	126	800	83	141	845	
Biel (Verwaltungskreis)	103	152	895	126	200	893	
Emmental – Burgdorf	432	571	3544	415	610	3202	
Frutigen – Adelboden	100	155	947	125	226	952	
Interlaken – Brienz –Oberhasli	203	297	1660	209	391	1721	
Jura – bernois	202	301	1546	263	401	1861	
Oberaargau	320	447	2951	321	532	3271	
Ober-Emmental	341	490	3060	336	550	2793	
Thun (Verwaltungskreis)	289	467	2456	270	515	2205	- 10.28 %
Seeland	228	374	2862	230	466	2893	
Simmental – Saanenland	176	282	1810	166	354	1859	
Unter - Emmental	89	168	1276	78	187	1141	

Relativierung:

Die Anzahl registrierter Imkereibetriebe ist im Kanton Bern gegenüber gewissen Publikationen, relativ konstant. *(gesamthaft keine Zunahme von Betrieben und Bienenvölkern)* Interessante Verschiebungen sind jedoch ersichtlich.

	2016			2026			
	Betriebe	Standorte	Anz. Völker	Betriebe	Standorte	Anz. Völker	
Bern / Agglomeration Bern	228	286	1658	241	346	1528	
Bern – Mittelland Süd	115	143	922	110	154	764	
Bern – Mittelland ob. Aaretal / Kiesental	206	285	1601	199	301	1617	
Bern – Mittelland Gantrisch / Schwarzenburg	181	269	1570	197	339	1444	
Bern – Mittelland Nord	128	200	1192	106	216	1192	
Bern – Mittelland Ost	46	68	385	37	85	380	
Bern – Mittelland Region Worb	160	246	1521	152	269	1355	
Bern – Mittelland West	87	126	800	83	141	845	
Biel (Verwaltungskreis)	103	152	895	126	200	893	
Emmental – Burgdorf	432	571	3544	415	610	3202	
Frutigen – Adelboden	100	155	947	125	226	952	
Interlaken – Brienz –Oberhasli	203	297	1660	209	391	1721	
Jura – bernois	202	301	1546	263	401	1861	
Oberaargau	320	447	2951	321	532	3271	
Ober-Emmental	341	490	3060	336	550	2793	
Thun (Verwaltungskreis)	289	467	2456	270	515	2205	
Seeland	228	374	2862	230	466	2893	
Simmental – Saanenland	176	282	1810	166	354	1859	
Unter - Emmental	89	168	1276	78	187	1141	- 10.58 %

Nachgefragt

ChatGPT

Entwicklung im Überblick

Für den Kanton Bern lassen sich folgende Zahlen belegen:

Jahr	Bienenvölker im Kanton Bern	Einordnung
1918–1940er-Jahre	Keine kantonale Zahl hier verifiziert	Schweizweit Höchststand
2013/2014	32'551	Historischer Vergleichswert
2022	32'374	Nahezu unverändert gegenüber 2014

Quellen: Agroscope und eine Ausw







Was geschah in den letzten 100 Jahren?

Die gesamtschweizerische Entwicklung verlief in drei Phasen:

- **Bis in die 1940er-Jahre:** Anstieg auf rund 350'000 Bienenvölker.
- **Nach dem Zweiten Weltkrieg bis in die 1980er-Jahre:** Langfristiger Rückgang auf ungefähr 230'000 Völker.
- **Seit den 1990er-Jahren:** Zunächst weiterer Rückgang, dann eine leichte Erholung in den letzten zehn Jahren. 2022 gab es schweizweit rund 182'300 Bienenvölker.

- 48.12 %



Themen

- Kennzahlen Bienen BE
- Aktuelle Seuchenlage
- Revision kantonale Tierseuchenverordnung (kTSV) 2026
- Organisation AVET Bienenwesen
- Varia



Sauerbrutbefallene Stände und vernichtete Bienenvölker 2007–2026

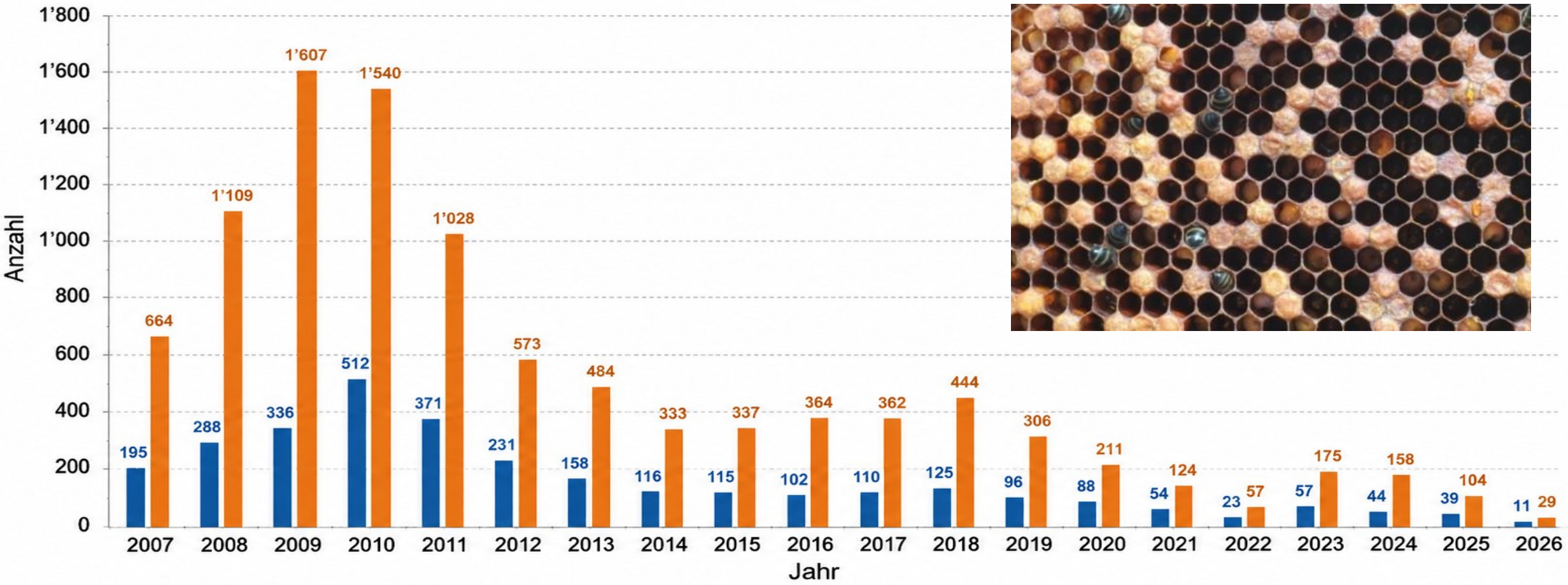

Kanton Bern
Canton de Berne

Sauerbrut

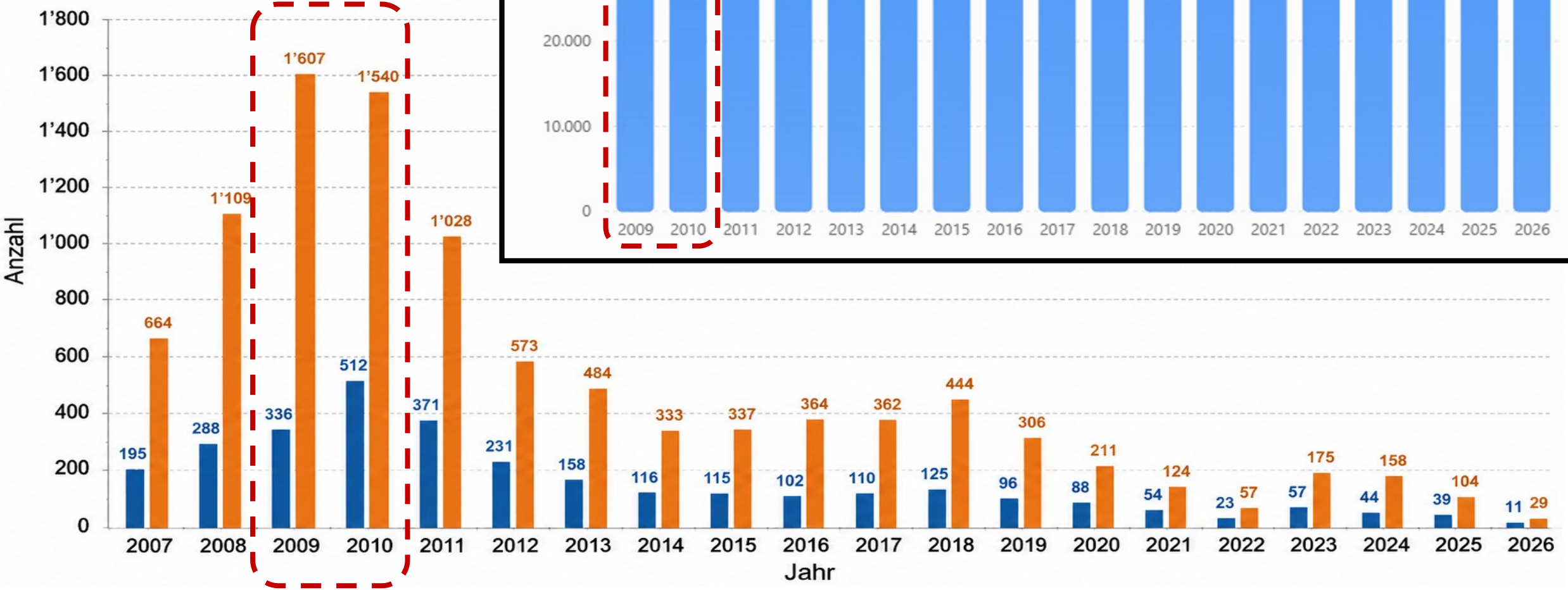

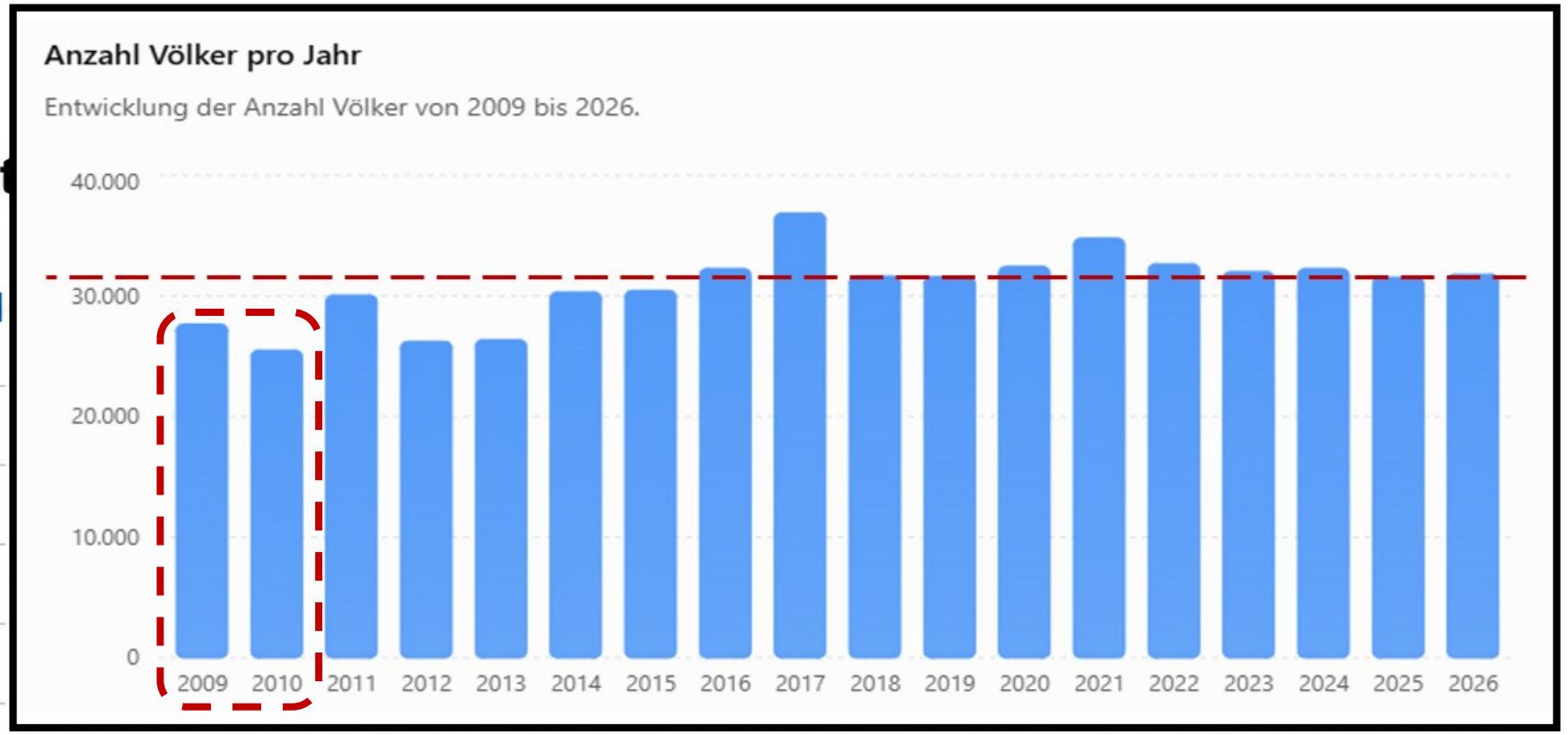

Vergleichszahlen Seuchenfäll Faul- u. Sauerbrut 2010 / 2025

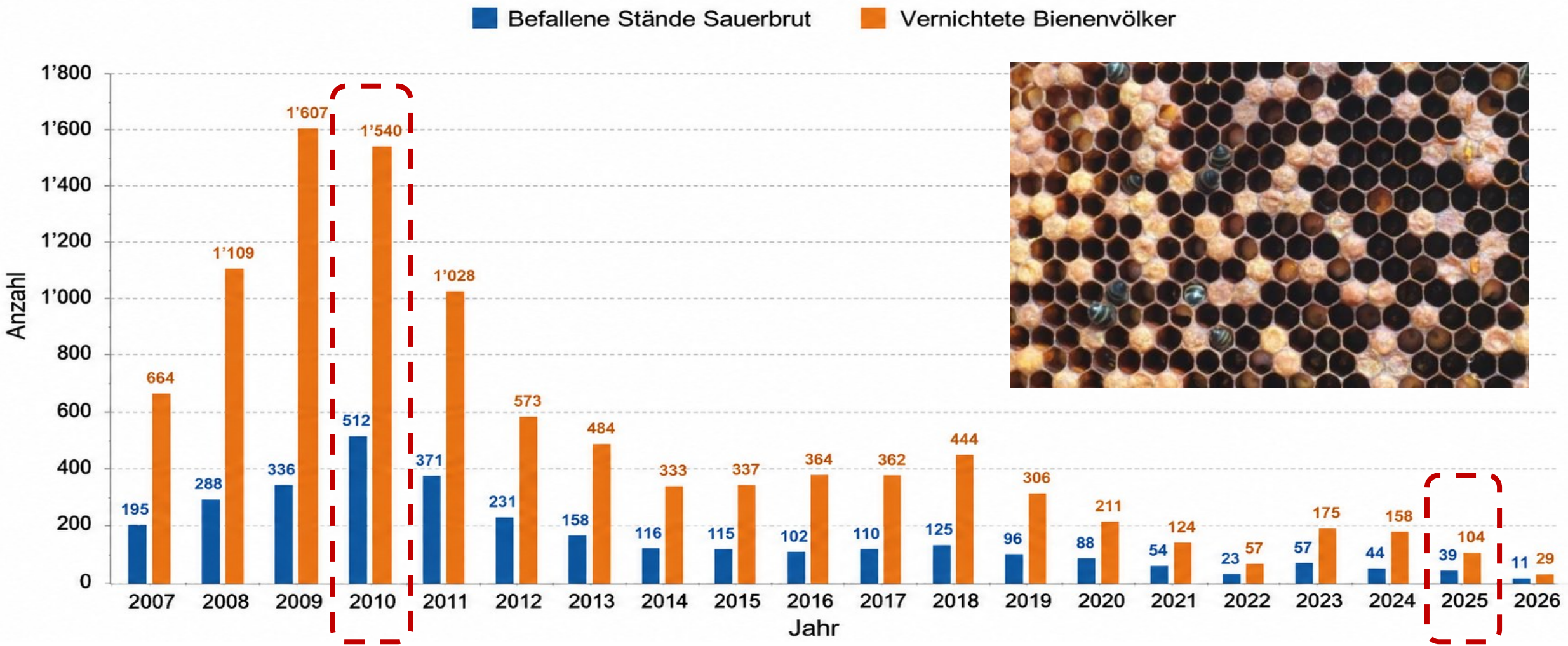

Statistik Seuchenfäll Faul- u. Sauerbrut

	2010		2025	
Anzahl Fälle	512	100.00%	38	100.00%
Verdacht durch Imker/-innen gemeldet / bestätigte Fälle	110	21.48%	17	44.75%
Kontrollen im Sperrgebiet / klinische Fälle	231	45.12%	10	26.34%
Nachkontrolle nach Vorjahresbefall / erneute klinische Fälle	171	33.40%	2	5.26%
Kontrolle PrP (1175 1/3 der Betriebe risikobasierte Kontrollen) bestätigte Verdachtsfälle 3.1%	-	-	8	21.05%
Kontrollen nach Meldung zum Verstellen von Völkern / klinische Fälle	-	-	1	2.63%
elegstellen/ klinische Fälle				







Neue Herausforderungen!

Beunruhigender Rekord

August 2026 weltweit heissester Monat seit Messbeginn

Der vergangene Sommer war nicht nur in der Schweiz aussergewöhnlich heiss und trocken. Auf der ganzen Welt gab es extreme Temperaturen.

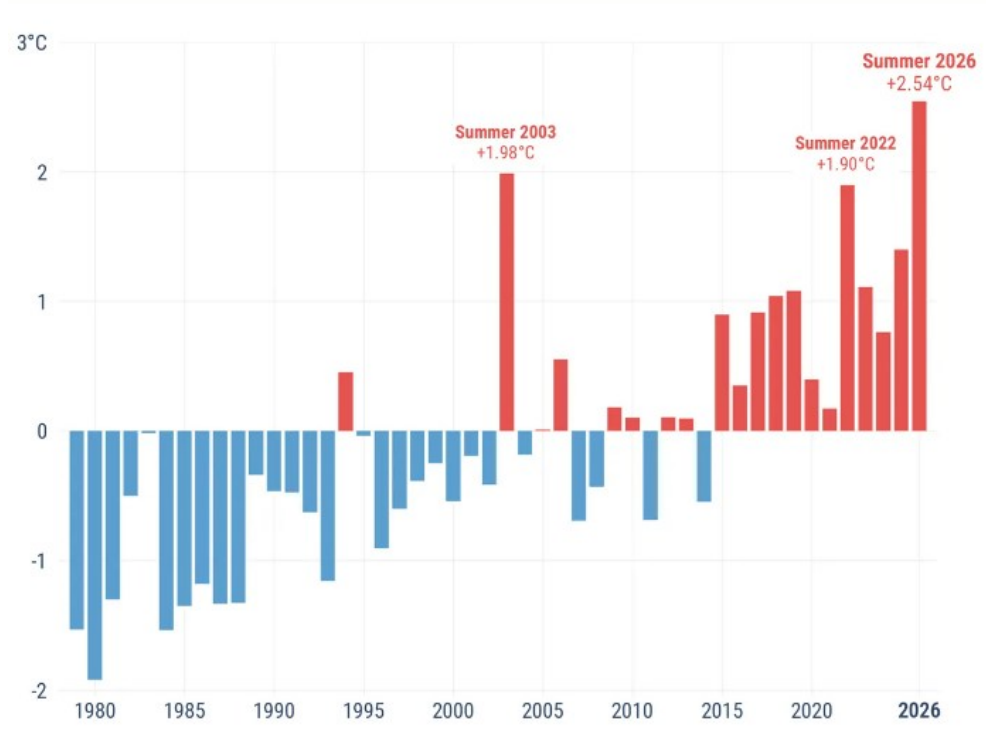



Kanton Bern
Canton de Berne

Neue Herausforderungen!

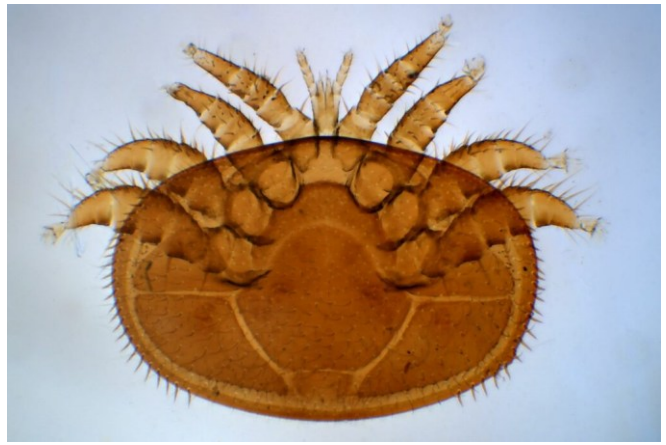



Direction générale de l'agriculture, de la viticulture et des affaires vétérinaires
Laboratoire d'analyses vétérinaires - Institut Galli-Valerio
Rue Dr César-Roux 37
CH – 1005 Lausanne
Tél. : 021 / 316 39 00

43 Laboranalysen im 2026 (Völker)
16 Ergebnisse - Sauerbrut positiv
27 Ergebnisse - Varroa positiv

Amt für Veterinärwesen des Kantons Bern
Walter GASSER
Postfach
Herrengasse 1
3000 Bern 8

KOPIE

Lausanne, le 20.08.2026

ANALYSEBERICHT V 1 **Auftragsnummer:26-VD-28171**

Eingang:19.08.2026

Beendet am:20.08.2026

Probenummer:26-82608 **Tier-ID: Volk 3**

Material : Bienenwaben/ Wabenproben Spezies :Biene

Parameter	Methode	Resultate	Bemerkung
Paenibacillus larvae	coloration	negativ	Faulbrut
Melissococcus plutonius	coloration	negativ	Sauerbrut
Varroa destructor	parasitologie	+++	

Neue Herausforderungen!

Google

tropilaelaps milbe

Alle Bilder Shopping Videos News Kurze Videos Mehr Suchfilter

Tropilaelaps

Tier



bienen&natur

Tropilaelaps-Milbe – ein neuer Bienenparasit - bienen&natur

Tropilaelaps-Milben erreichen etwa Drittel der Größe von Varroa und ha

16.02.2026

Bundesamt für Lebensmittelsicherheit und Veterinärwesen BLV
https://www.blv.admin.ch › tropilaelaps-acariose

Tropilaelaps-Acariose (eine Milbenkrankheit der Bienen)

Die **Tropilaelaps-Acariose ist eine Milbenkrankheit der Honigbienen**. Sie befällt vor allem die Brut und kann ganze Bienenvölker schädigen. In der Schweiz wurde ...

Weitere Fragen

Wie heißt der schlimmste Parasit bei Bienen?

Was ist Tropilaelaps?

Info

Aus
Gattu
Laela
über
Lank
Wikip

Ursprü

Wis
Nar

Wissenschaft

Tropilaelaps-Milbe bedroht Bienen in Europa

Sa 17.10.26 | 11:40 Uhr



Nahaufnahme von Bienen auf einer Honigwabe | © imago/Marius Schwarz

Download (mp3, 10 MB)

In der Türkei wurde erstmals die Tropilaelaps-Milbe nachgewiesen. Damit ist der Parasit in Europa angekommen. Die Milbe ist besonders für die westliche Honigbiene eine große Gefahr. Sie befällt in einem Bienenvolk die Larven und ernährt sich von ihrem Körpersaft. Oft sterben die Jungtiere noch in ihrer Brutzelle ab. So kann die Milbe ganze Bienenvölker zum Kollaps bringen. Weil europäische Bienen nicht an den neuen Parasiten angepasst sind, sind sie ein leichtes Opfer. In einem Workshop in Nordmazedonien haben Expert*innen jetzt diskutiert, wie sich die Ausbreitung der Milben eindämmen lässt. Gelingt dies nicht, ist in den nächsten Jahren mit massiven Ausfällen in der Honigproduktion zu rechnen.

Themen

- Kennzahlen Bienen BE
- Aktuelle Seuchenlage
- Revision **kantonale** Tierseuchenverordnung (kTSV) 2026
- Organisation AVET Bienenwesen
- Varia



Revision KTSV: Auslöser

- Antrag Berner Bauernverband: Härtefallregelung
- Bestimmungen Kostentragung durch Tierseuchenkasse präzisieren
- umgesetzte Professionalisierung im Bereich seuchenpolizeiliche Organe abbilden «u.a. Bienenfunktionäre»

Bienenkommissärinnen / Bienenkommissäre
Bieneninspektorinnen / Bieneninspektoren (AFA BI)

Motion Jenni

Im Dezember 2009 wurde gestützt auf die Motion Jenni vom **08. April 2008**, dem Konzept der Bienenförderung und den daraus folgenden Massnahmen zugestimmt.



Amt für Landwirtschaft und Natur des Kantons Bern

Office de l'agriculture et de la nature du canton de Berne

- 2 -

- 3 -

Nr.	Massnahme	Begründung / Stellungnahmen	Kosten gemäss Bericht	zuständig
22	Ausbildungsse-quenzen Bienen in den Ausbil-dungslehrgängen der Land- und Forstwirtschaft.	Die Land- und Forstwirtschaft hat einen grossen Einfluss auf die Umwelt der Bienen. Informationen während der Ausbildung sind sehr effizient. Priorisierung durch ASP.	Kosten in Mass-nahme 24	INFORAMA ZA: KAWA
23	Beratung und Information über die bienenfreund-liche Umwelt-gestaltung.	In Koordination mit den Massnahmen 17-20. Priorisierung durch ASP.	Kosten in Mass-nahme 24	INFORAMA
24	Schaffung einer Teilzeitstelle Bienenhaltung am INFORAMA.	Ist Voraussetzung für die Umsetzung der Massnahmen 6, 7, 8, 17, 18, 19, 20, 21, 22, 23 und 26. Jede Aktion dieser Stelle muss selbstver-ständlich mit den entsprechenden übrigen kantonalen Stellen koordiniert werden (vgl. Stellungnahme ASP).	72'000.-	INFORAMA
25	Nutzung der Infrastruktur des INFORAMA für Imker-Anlässe.	Mit geringen Mehrkosten kann die Effizienz und Qualität der Aus- und Weiterbildung der Imker stark gefördert werden.	gering	INFORAMA ZA: FRI
26	Förderung von Ferienpass-aktionen zur Bienenhaltung.	siehe Bericht.	Kosten in Mass-nahme 24	INFORAMA
29	Einbezug des Berner Juras (französisch-sprachiges An-gebot).	Französische Version Bericht liegt vor. Die FRI unterstützt in ihrer Stellungnahme die vorgeschlagenen Massnahmen und ist an einer guten Zusammenarbeit sehr interes-siert.	gering	INFORAMA ZA: FRI
		Total Kosten gemäss Bericht	**187'000.-**	

Dem Konzept zur Bienenförderung und der Umsetzung obiger Massnahmen wird zugestimmt.
Bern, 10. Dezember 2009

Amt für Landwirtschaft und Natur

Will Gerber, Vorsteher

weitere Massnahmen folgende Seite:

14	Einführung eines Vollzeitbienen-kommissariates.	Ermöglicht dem Veterinärdienst über eine kompetente Fachperson die Bekämpfung der Bienenkrankheiten gezielter anzugehen. Geringe Mehrkosten, positive Empfehlung durch den KT. Priorisierung durch ASP.	interne Kompen-sation	**Veterinär-dienst**

Umsetzung Motion Jenni / Auswirkungen im AVET

- Vollzeitstelle zentral im Amt für Veterinärwesen AVET
- Weiterbildung der nebenamtlichen Bieneninspektorinnen und Bieneninspektoren zu **amtlichen Fachassistent/Innen AFA BI**
  - Anbindung an AVET durch Leistungsvereinbarungen
  - Führung und Unterstützung zentral durch AVET
- Jährlicher Beitrag von CHF 65’000 an Bienengesundheitsdienst
- Zusammenarbeit BGD - VBBV – AVET aufgebaut.

bisherige Version KTSV



916.51
Kantonale Tierseuchenverordnung (KTSV)
vom 03.11.1999 (Stand 01.08.2021)

Art. 6 * Bienenkommissärinnen und Bienenkommissäre

1 Das Amt für Veterinärwesen ernennt im Einvernehmen mit den kantonalen Bienenzüchterverbänden die nötige Anzahl regionaler Bienenkommissärinnen und Bienenkommissäre. Der französischsprachige Kantonsteil bildet eine Region. *

2 Die Bienenkommissärinnen und Bienenkommissäre stehen der Kantonstierärztin oder dem Kantonstierarzt sowie den Bieneninspektorinnen und Bieneninspektoren in ihrer Region bei der Bekämpfung der Bienenseuchen beratend und unterstützend zur Seite.

Art. 7 * Bieneninspektorinnen und Bieneninspektoren

1 Das Amt für Veterinärwesen ernennt die für einen wirksamen Vollzug erforderliche Anzahl Bieneninspektorinnen und Bieneninspektoren. *

2 Es bestimmt die gebietsmässige Zuordnung der Gemeinden und Regionen zu den Bieneninspektorinnen und Bieneninspektoren. *

revidierte Version KTSV



(17 Jahre nach Motion Jenni)

916.51
Kantonale Tierseuchenverordnung (KTSV)
vom 03.11.1999 (Stand 01.08.2021)

Art. 6 *Aufgehoben.*

Art. 7 Bieneninspektorinnen und Bieneninspektoren

[1] Das Amt für Veterinärwesen schliesst Leistungsvereinbarungen, mit den für einen wirksamen Vollzug erforderlichen Bieneninspektorinnen und Bieneninspektoren (AFA BI) ab.

[1a] Die Bieneninspektorinnen und Bieneninspektoren erfüllen die ihnen mit tierseuchenpolizeilichem Auftrag vom Amt für Veterinärwesen übertragenen Aufgaben wie Probenahmen, Abklärungen und Sanierungen im Rahmen der Tierseuchenüberwachung und -bekämpfung.

[2] Das Amt für Veterinärwesen weist den Bieneninspektorinnen und Bieneninspektoren den örtlichen Zuständigkeitsbereich zu.

(aktuelle Regio. Organisation der AFA BI bleibt bestehend)



Themen

- Kennzahlen Bienen BE
- Aktuelle Seuchenlage
- Revision kantonale Tierseuchenverordnung (kTSV) 2026
- Organisation AVET Bienenwesen
- Varia



Organisation



Wirtschafts-, Energie- und Umweltdirektion (WEU)
Amt für Veterinärwesen

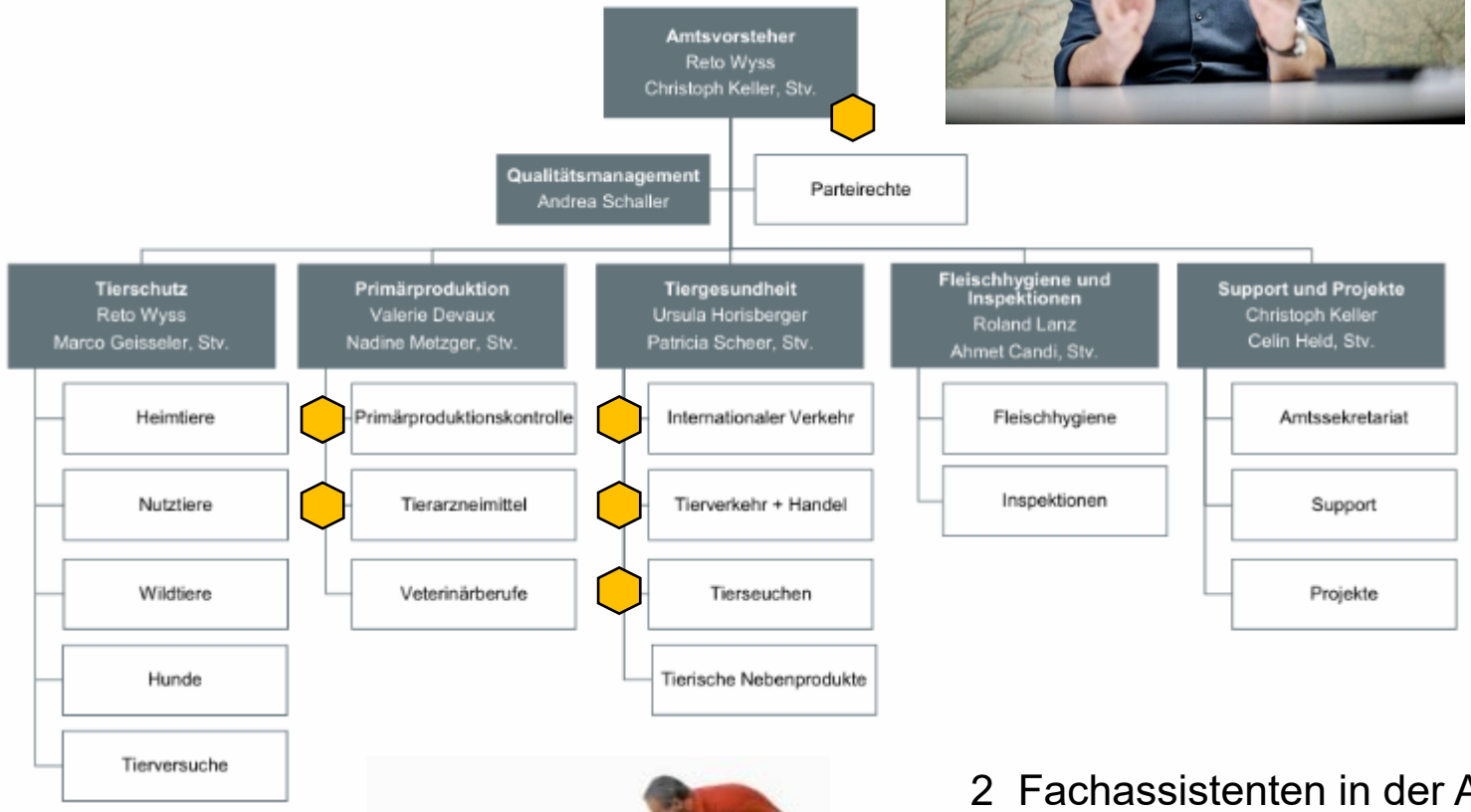



Total 40 amtierende AFA BI



2 Fachassistenten in der AVET-Zentrale

8 AFA BI als regional verantwortliche Fachassistenten tätig

4 AFA BI in Ausbildung

5 AFA BI PrP (für amtl. Kontrollen Bieneninspektionen PrP im Einsatz

Gesetzliche Vorgaben



916.401
eidg. Tierseuchenverordnung
(TSV)
vom 27. Juni 1995 (Stand am 1. Februar 2025)

Art. 308 Bieneninspektor

Die Kantone teilen ihr Gebiet in Bieneninspektionskreise ein. Sie bezeichnen die nötige Anzahl Bieneninspektoren, weisen ihnen ihr Tätigkeitsgebiet zu und regeln ihre Stellvertretung.

Art. 309 Aufgaben des Bieneninspektors

1 Der Bieneninspektor vollzieht unter Leitung des Kantonstierarztes die Vorschriften zur Bekämpfung der Bienenseuchen.

2 ...[777]

3 ...[778]

Art. 310[779] Fähigkeitszeugnis für Bieneninspektoren

Bieneninspektoren müssen über ein Fähigkeitszeugnis als amtlicher Fachassistent für weitere Aufgaben nach der Verordnung vom 16. November 2011[780] über die Aus-, Weiter- und Fortbildung der Personen im öffentlichen Veterinärwesen verfügen.

Umsetzung

916.401
eidg. Tierseuchenverordnung (TSV)
vom 27. Juni 1995 (Stand am 1. Februar 2025)

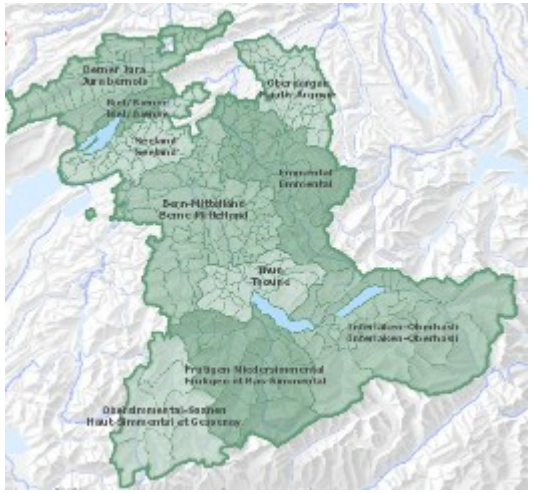

Aktuell 10 Bieneninspektionskreise

(Analog Verwaltungskreise)

– Art. 308 Bieneninspektor

Die Kantone teilen ihr Gebiet in Bieneninspektionskreise ein. Sie bezeichnen die nötige Anzahl Bieneninspektoren, weisen ihnen ihr Tätigkeitsgebiet zu und regeln ihre Stellvertretung.

– Art. 19*a*[190] Kennzeichnung von Bienenständen und Meldung des Verstellens

[1] Bienenstände sind durch den Imker nach den Vorgaben der zuständigen kantonalen Stelle mit der Identifikationsnummer zu kennzeichnen. Die Identifikationsnummer muss von aussen gut sichtbar sein.

[2] Bevor ein Imker Bienen in einen anderen Inspektionskreis verbringt, muss er dies dem Bieneninspektor des alten und des neuen Standorts melden. Der Bieneninspektor des alten Standorts führt nötigenfalls eine Gesundheitskontrolle durch.[191]

[3] Das Verstellen von Begattungseinheiten auf Belegstationen muss nicht gemeldet werden. Als Begattungseinheit gilt ein Kunstschwarm mit einer unbegatteten Königin auf Mittelwänden oder Leitstreifen ohne Brut.[192]

Statistik Seuchenfäll Faul- u. Sauerbrut 2020 – 2025

Anzahl Fälle	309	100.00%
Verdacht durch Imker/-innen gemeldet / bestätigte Fälle	139	44.98%
Kontrollen im Sperrgebiet / klinische Fälle	110	35.60%
Nachkontrolle nach Vorjahresbefall / erneute klinische Fälle	17	5.51%
Kontrolle PrP (1175 1/3 der Betriebe risikobasierte Kontrollen) bestätigte Verdachtsfälle 3.1%	36	11.65%
Kontrollen (243) nach Meldung zum Verstellen - Völkern / klinische Fälle 1.2%	3	0.97%
Kontrollen (233) nach Meldung zum Verstellen - Belegstellen / klinische Fälle 1.7%	4	1.29%



Überlegungen:

- Die Kontrollen verursachen für die Kontrolltätigkeit einen «unverhältnismässig» grossen Aufwand.
- Imkerinnen und Imker hinterfragen Sinn und Zweck sowie die Formulierung «nötigenfalls».
- Die Wanderimkerei ist besonders gefordert, «unnötige» Kontrollen hemmen den effizienten Betrieb.
- **Tiergesundheit** und Erkennung von Krankheiten **grundsätzlich in der Verantwortung der Tierhaltenden.**
- **Eigenverantwortung der Tierhaltenden fördern, Bevormundung und Bürokratie minimieren.**

Organisation

916.401
Tierseuchenverordnung
(TSV)
vom 27. Juni 1995 (Stand am 1. Februar 2025)

– **Art. 308** Bieneninspektor

Die Kantone teilen ihr Gebiet in Bieneninspektionskreise ein. S
Tätigkeitsgebiet zu und regeln ihre Stellvertretung.

Überlegung:

- Was spricht **gegen** die Schaffung **<u>eines</u> Bieneninspektionskreises** für den Kanton Bern?

- Würde heissen, nur das Verstellen über die Kantonsgrenze bleibt meldepflichtig.

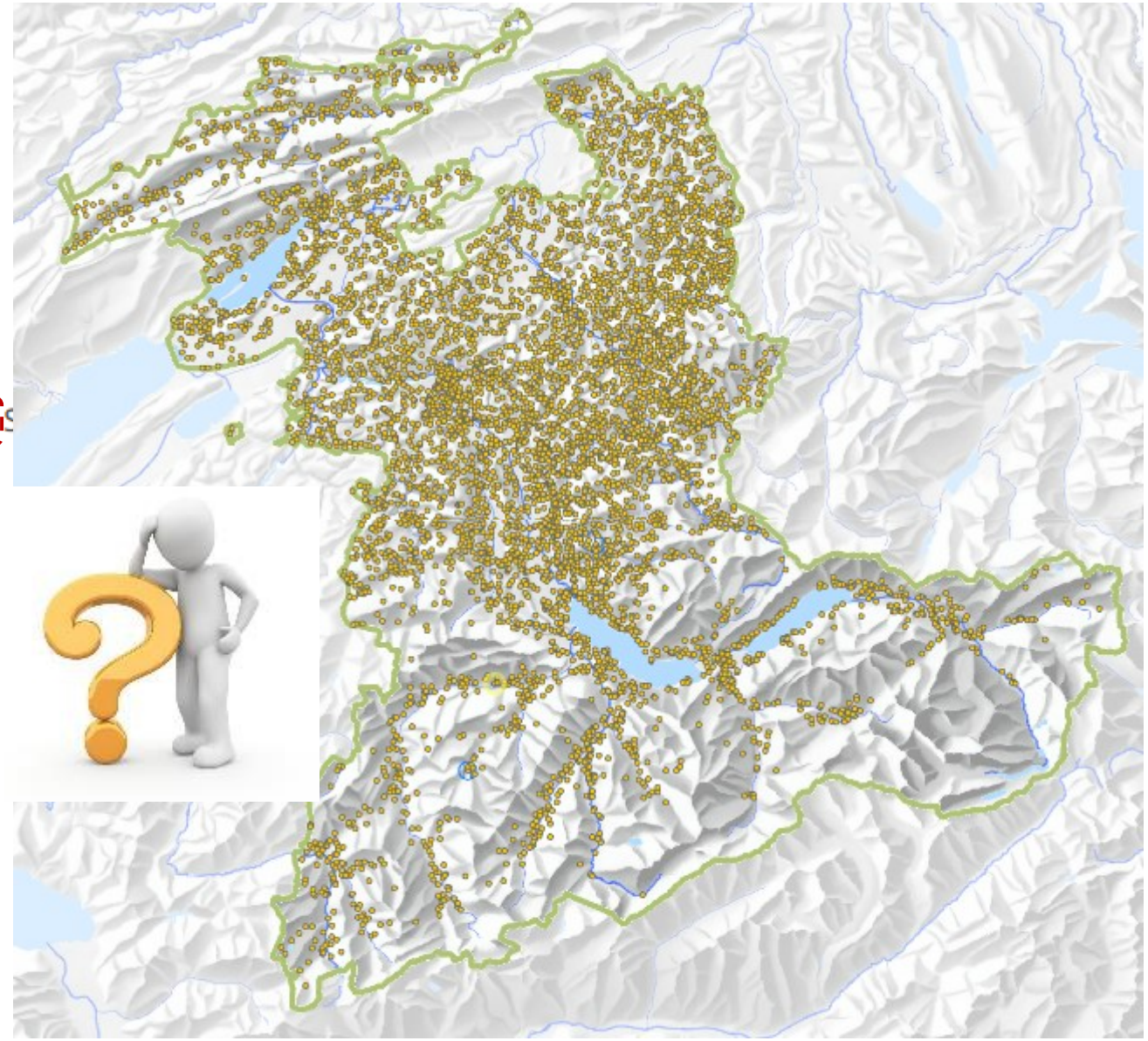

Kanton Bern
Canton de Berne

Tierseuchenverordnung

(TSV) 916.401

vom 27. Juni 1995 (Stand am 1. Oktober 2024)



Art. 59 Pflichten der Tierhalter

1 Tierhalter haben die **Tiere ordnungsgemäss zu betreuen und zu pflegen; sie haben die notwendigen Massnahmen zu treffen, um sie gesund zu erhalten und die Biosicherheit in ihrer Tierhaltung zu gewährleisten.**

2 Sie haben die seuchenpolizeilichen Organe bei der Durchführung von Massnahmen in ihren Beständen, wie Überwachung und Untersuchung der Tiere, Registrierung und Kennzeichnung, Impfung, Verlad und Tötung, zu unterstützen und das dafür notwendige Material, soweit vorhanden, zur Verfügung zu stellen. Sie sorgen dafür, dass die Infrastruktur zur Fixierung der Tiere vorhanden ist und die Tiere den Umgang mit Menschen und die Fixierung gewohnt sind. Für ihre Mithilfe haben sie keinen Entschädigungsanspruch.

3 Imker haben die besetzten und unbesetzten Bienenstände ordnungsgemäss zu warten und alle Vorkehrungen zu treffen, damit von den Bienenständen keine Seuchengefahrausgeht. Beutensysteme müssen so konstruiert sein, dass sie für Kontrollen jederzeit zugänglich sind und die Brutnester jederzeit geöffnet werden können.

Kanton Bern
Canton de Berne

Tierseuchenverordnung

(TSV) 916.401

vom 27. Juni 1995 (Stand am 1. Oktober 2024)



Art. 63 Meldepflicht

1 **Wer Tiere hält, betreut oder behandelt, ist verpflichtet, den Ausbruch einer Seuche und jede verdächtige Erscheinung, die den Ausbruch einer solchen befürchten lässt, unverzüglich einem Tierarzt zu melden.**

2 Der Meldepflicht unterstehen auch amtliche Fachassistenten, Mitarbeiter der Tiergesundheitsdienste und der Kontrolle der Primärproduktion, Besamungstechniker, das Personal von Entsorgungsbetrieben, das Schlachtpersonal sowie die Polizei- und Zollfunktionäre.

3 Bienenseuchen oder der Verdacht auf solche sind dem Bieneninspektor zu melden.

Regio. Organisation

Hotline 0848 700 001



Zusammengefasst:

- Das Verstellen von Bienenvölkern über die Kantonsgrenze bleibt meldepflichtig! (0848 700 001)
- Vor jedem Verstellen von Biene station zu klären!
- Jeder
- Biener
- Auf jed reagiert.
- Risikobasierte Kontrollen d. Kontrollen PrP werden intensiviert!





Zusammengefasst:

- Das Verstellen von Bienenvölkern über die Kantonsgrenze bleibt meldepflichtig! (0848 700 001)
- Vor jedem Verstellen von Bienenvölkern ist die Seuchenstation zu klären! (GEOPORTAL Bienen / Tel. AVET)
- Jeder Bienenstandort ist registrierungspflich
- Bienengesundheit = Eigenverantwortung / M
- Auf jede Verdachtsmeldung, (auf Brutkrankh
- Risikobasierte Kontrollen u. Kontrollen PrP

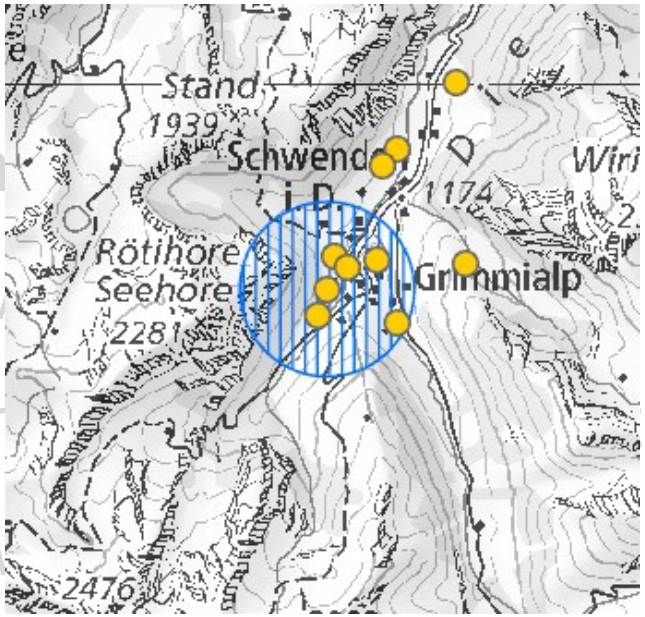

Zusammengefasst:



- Das Verstellen vo st meldepflichtig! (08
- Vor jedem Verstell t die Seuchenstation zu klären! (GEOPORTAL Bienen / AVET)
- **Jeder Bienenstandort ist registrierungspflichtig!**
- Bienengesundheit = Eigenverantwortung / Meldepflicht!
- Auf jede Verdachtsmeldung, (auf Brutkrankheiten) wird reagiert.
- Risikobasierte Kontrollen u. Kontrollen PrP werden intensiviert!

Zusammengefasst:





- Das Verstellen von Bi ie Kantonsgrenze bleibt meldepflichtig! (0848
- Vor jedem Verstellen st die klären! (GEOPORTAL
- Jeder Bienenstandort ichtig!
- Bienengesundheit = Eigenverantwortung / Meldepflicht!
- Auf jede Verdachtsmeldung, (auf Brutkrankheiten) wird reagiert.
- Risikobasierte Kontrollen u. Kontrollen PrP werden intensiviert!

Zusammengefasst:



- Das Verstellen von Bienenvölkern über [illegible] e bleibt meldepflichtig! (0848 700 001)
- Vor jedem Verstellen von Bienenvölkern [illegible] tation zu klären! (GEOPORTAL Bienen / Tel. AVE
- Jeder Bienenstandort ist registrierungsp[illegible]
- Bienengesundheit = Eigenverantwortung / Meldepflicht!
- Auf jede Verdachtsmeldung, (mit Brutkrankheiten) wird reagiert.
- Risikobasierte Kontrollen u. Kontrollen PrP werden intensiviert!

Zusammengefasst:

- Das Verstellen von Bienenvölkern über die Kantonsgrenze bleibt meldepflichtig!
- Vor jedem Vers… …st die Seuchenstation zu klären! (GEOP…
- Jeder Bienenst… …ichtig!
- Bienengesundh… … / Meldepflicht!
- Auf jede Verdachtsmeldung, (auf Brutkrankheiten) wird reagiert.
- Risikobasierte Kontrollen u. Kontrollen PrP werden intensiviert!



Resumée PrP Kontrollen

- **Kontrollen PrP Bienen - Rückblick**
  - Kennzahlen 2020 bis 2026
  - Volumen 2026

- **Dokumentierte Mängel PrP Bienen 2026**
  - Volumen
  - Aufteilung der Mängel in die vier Rubriken

- **Varia / Diskussion**

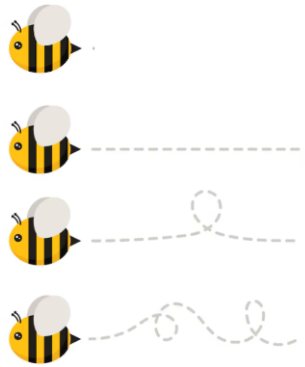

Kontrollen PrP Bienen Kt. Bern

		Anz.	%
Kontrollierte Betriebe	2020	45	1.2
Kontrollierte Betriebe	2021	184	4.9
Kontrollierte Betriebe	2022	256	6.9
Kontrollierte Betriebe	2023	240	6.4
Kontrollierte Betriebe	2024	276	7.4
Kontrollierte Betriebe	2025	243	6.5
Kontrollierte Betriebe	2026	196	5.3

Kontrollen PrP Bienen Kt. Bern 2026

		Anz.	%
Total Betriebe	01.01.2026	3730	100
Betriebe mit weniger als	<3 Völker	1011	27.5
Betriebe mit mehr als	>3 Völker	2362	63.0
Betriebe mit mehr als	>20 Völker	357	9.5
Anz. Kontrollierte Betriebe		196	5.3

Dokumentierte Mängel PrP Bienen 2026

	Anz.	%
Total Kontrollen	**196**	**100**
Hygiene	28	14.3
Tierarzneimittel	74	37.8
Tiergesundheit	24	12.2
Tierverkehr	49	25.0
Keine Mängel	21	11.0

Mangelbewertung

Geringfügig



Wesentliche



Schwerwiegende



Keine Mängel



Fazit: „Kräfte bündeln für die bestehenden und neuen Herausforderungen“

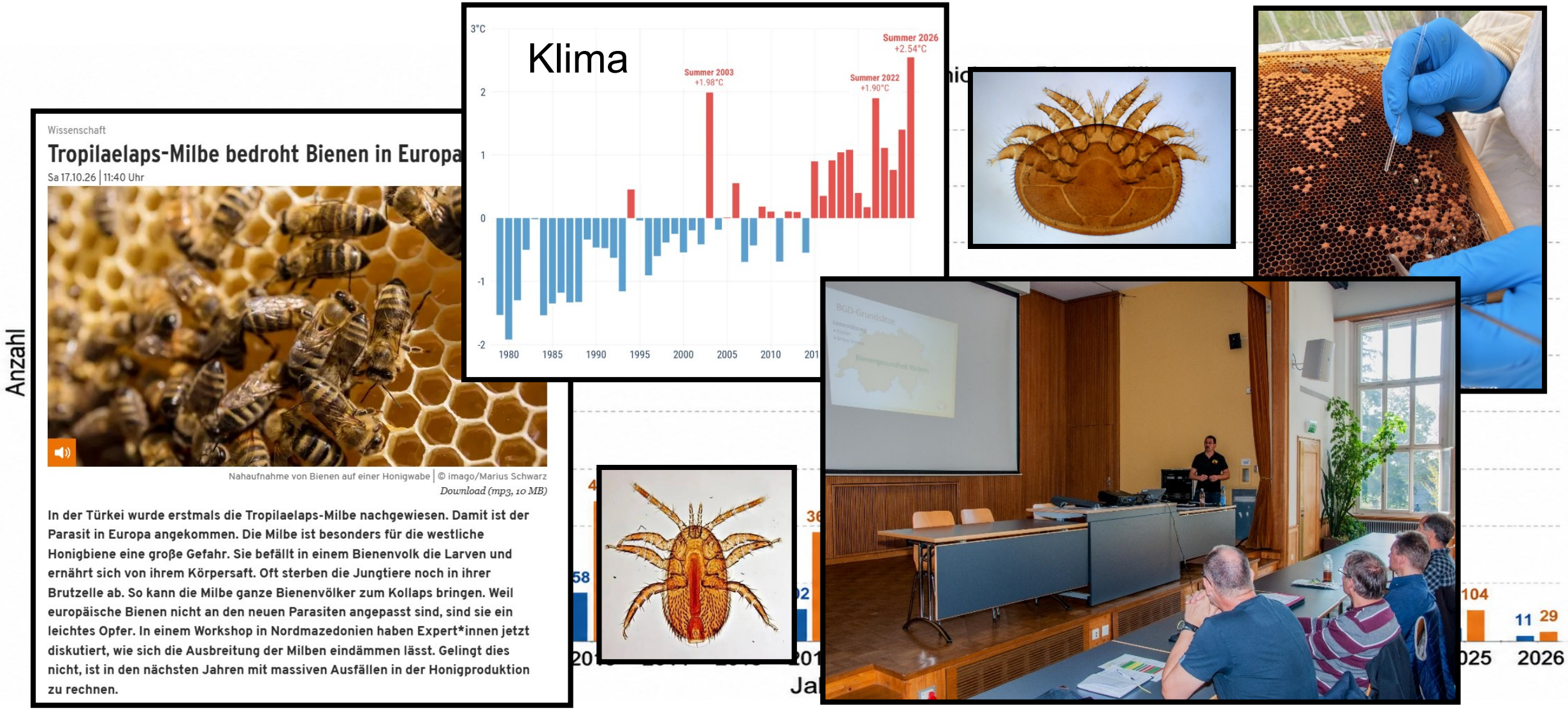

Kanton Bern
Canton de Berne

Tierseuchenverordnung

(TSV) 916.401

vom 27. Juni 1995 (Stand am 1. Oktober 2024)

Die Herausforderungen!



Art. 59 Pflichten der Tierhalter

1 Tierhalter haben die Tier … und zu pflegen; sie haben die notwendigen Massnahmen zu treffen, u… ie **Biosicherheit in ihrer Tierhaltung** zu gewährleisten.

2 Sie haben die seuchenp… chführung von Massnahmen in ihren Beständen, wie Überwach… e, Registrierung und Kennzeichnung, Impfung, Verlad und Tötung, zu unt… dige Material, soweit vorhanden, zur Verfügung zu stellen. Sie … ktur zur Fixierung der Tiere vorhanden ist und die Tiere den Umgang mit… ewohnt sind. Für ihre Mithilfe haben sie keinen Entschädigungsanspruch…

3 Imker haben die besetzt… de ordnungsgemäss zu warten und alle Vorkehrur… ienenständen keine Seuchengefahrausgeht. Beutensysteme müssen s… Kontrollen jederzeit zugänglich sind und die Brutnester jederzeit geöffn…



Bienengesundheit 2027

Themen



- Kennzahlen Bienen BE
- Aktuelle Seuchenlage
- Revision kantonale Tierseuchenverordnung (kTSV) 2026
- Organisation AVET Bienenwesen
- Varia



Kontakt

Walter Gasser / Patrick Walther
Amtlicher Fachassistent Bieneninspektionen (AFA BI PrP)

walter.gasser@be.ch / patrick.walther@be.ch

+41 31 633 52 70

Herzlichen Dank
für Ihre
Aufmerksamkeit!